

FLAKE CUP JAPAN TOUR エントリーの手引き

① 以下のURLページ(QRコード)を開く

<https://liveheats.jp/flakecup>



② 出場したいコンテスト名をクリックする

ホーム イベント ランキング

ハイライト

🏠 ENTRY OPEN
あなたが輝く時です。今すぐエントリーして、スポットを確保しましょう。
FLAKE CUP 2024 @ イオンモール堺北花田 →

イベント

4月 20	FLAKE CUP 2024 @ イオン モール堺北花田	エントリーオープン
6月 22	FLAKE CUP 2024 @ イオ ンモール新利府	予定
7月	FLAKE CUP 2024 @ イオ	予定

リストの中から出場を希望する
コンテスト名をクリック!!

※下にスクロールできるよ👆
※水色の部分がエントリー期間だけ
【エントリーオープン】と表示されて、
エントリーが可能になります👆

③ 【Register / 登録】 をクリックする

← Flake Cup

20 4月 2024 エントリーオープン

**FLAKE CUP 2024 @ イオン
モール堺北花田**

登録する

クリック

エントリー料金

価格は1部門あたり¥3000です。

部門

KIDS CLASS (小学校3年以下)

エントリー¥3000・0名がエントリーしました -
残り50スポット

JUNIOR CLASS (小学校4年~6年生)

エントリー¥3000・0名がエントリーしました -
残り50スポット

④ LIVEHEATSにログインする (フェイスブックアカウントは使用しないでください)

ライブヒートにログイン

まだアカウントをお持ちではないですか? 登録

Eメール:

パスワード:

ログイン

または

 Facebookでログイン

パスワードをお忘れですか?

LIVEHEATSアカウントをまだお持ちでない方
こちらの【登録】をクリックして

⑤【アカウント作成】へ進んでください。

LIVEHEATSアカウントをすでにお持ちの方
メールアドレスとパスワードを入力して
ログインし、⑥【イベント登録】へ進んでください。

⑤ LIVEHEATSアカウントを作成する (フェイスブックアカウントは使用しないでください)

ライブヒートアカウントを作成する

既にアカウントをお持ちですか? ログイン

氏名:

TARO YAMADA

氏名をローマ字で入力します。

(例 TARO YAMADA) ※全て大文字

Eメール:

連絡を取れるメールアドレスを入力します。

パスワード:

.....

パスワードを入力します。

※今後もFLAKECUPのLIVEHEATSエントリーに
利用します。必ず忘れないようにしてください!

アカウント作成

全て入力して
【アカウント作成】をクリック

または

 Facebookで登録



新規登録した方は、アカウント作成後に①～④を繰り返し ⑥イベント登録へ進んでください。

⑥ イベントに登録します


イベント登録



エントリー

 GREENFUL 

生年月日

 × |  ← **選手の誕生日を入力します。**

国籍

 ▼ ← **国籍を入力します。**

Team Name (AJSA加盟SHOP)

 ▼ ← **AJSAの大会はAJSA加盟のショップやパークなどの協力により開催されております。必ず自身が通うローカルショップやパークに確認の連絡をして1つご選択ください。**

School name (学校名)

 ← **学校名を入力します。(任意)**

School grade (学年)

 ▼ ← **学年を入力します。**

Comment (自己PR、スポンサー)

 ← **コメント、スポンサーを入力します。
※大会でMCが利用します。**

Athlete name (漢字フルネーム)

 ← **選手名を入力します。**

⑥ イベントに登録します (続き)

Athlete name (フリガナ)

← 選手名のフリガナを入力します。

Gender (性別)

← 選手の性別を入力します。

Blood type (血液型)

← 血液型を入力します。(任意)
選手名(漢字フルネーム)を入力します。

Address (住所)

← 住所を入力します。

FLAKECUP利用規約 (誓約書) に同意
します

← この後のページで必ずFLAKECUP利用規約
(誓約書)を確認してください。
同意できない場合、参加できません。

Shoes size (入賞賞品サイズ確認)

← 靴のサイズを入力します。

部門

← 【部門を追加】をクリックして、
参加部門をチェック!!

+ 新規エントリー

要約

部門 x 0(0エントリー)	¥0
合計	¥0

← すべてを入力し、【続ける】をクリック。

続ける →

⑥ イベントに登録します (続き)

連絡先電話番号

この登録を完了することであなた（あるいは選手が18歳未満の場合は両親または保護者）はライブヒート 利用規約 および プライバシーポリシー、そして Flake Cup 利用規約 を読んで理解したものとみなします

要約

部門 x 1(1エントリー)	¥3000
合計	¥3000

続ける →

← 戻る

← 連絡先を確認します。

← **!!!重要!!!**
FLAKE CUP利用規約 (誓約書) を必ず確認してください。

← 全て確認して【続ける】をクリック

⑦ エントリー費を支払う ※カード決済のみ (必ず保護者同意のもとで行ってください。)

Registration of 1 division for 1 entry to FLAKE CUP 2024 @ イオンモール堺北花田
¥3,000

← 金額に間違いがないか確認してください。

メールアドレス

← メールアドレスに間違いがないか確認してください。

カード情報

1234 1234 1234 1234 

MM (月) / YY (年) セキュリティコード 

← クレジットカード番号を入力します。

← 有効期限、セキュリティコードを入力します。

カード所有者の名前

氏名

← クレジットカードの所有者名を入力します。

情報を安全に保存して、次回以降の購入をワンクリックで行う
Apparel Brand Flakeをはじめ、Linkに対応している店舗でスピーディーに支払うことができます。

支払う

← 全て入力して【支払う】をクリック

支払いを確定すると、Apparel Brand Flake がその規約に従って今回の支払いと今後の支払いをお客様に請求することを許可することになります。

⑧ エントリーが完了しました




最高!

FLAKE CUP 2024 @ イオンモール堺北花田への参加が確認されました。

間もなく登録詳細が記載されたメールが送信されます。

選手のダッシュボード

イベントを表示する



← 登録したメールアドレスに確認メールが送信されるよ👉

**以上でエントリー完了です。
お疲れさまでした!!**